

Задание 1 Родителям рекомендуется:

- рассмотреть с ребенком иллюстрации с изображением зверей наших лесов – зайца, белки, волка, медведя, ежа, лисы, лося;
- отметить их внешние признаки;
- рассказать о том, где они живут, чем питаются;
- закрепить, в словарном запасе ребенка названия зверей и их детенышей;

Задание 2. Игра «Угадай, кто это?».

- Бурый, косолапый, неуклюжий —
- Серый, зубастый, страшный —
- Хитрая, пушистая, рыжая —
- Маленький, длинноухий, пугливый —
- Серый, колючий —
- Маленькая, рыжая, прыгучая —

Задание 3. Игра «Назови семью»

- папа — медведь, мама - медведица, детеныш(и) — медвежонок (медвежата);
- папа — волк..., мама — заяц — ...; папа — еж...; папа - лис... ,

Задание 4. Игра «Назови маму»:

- Медвежонок у медведицы,
- лисенок у ... ,
- лосенок у ... ,

- волчонок у ... ,
- зайчонок у ... ,
- ежонок у....

Задание 5. Игра «Кому что дадим?».


- Мясо — волку, малину — ... , мед — ... , траву — ... ,
- яблоко — ... , орехи — ... , грибы —

Задание 6. Отгадай загадку. О ком эта загадка?


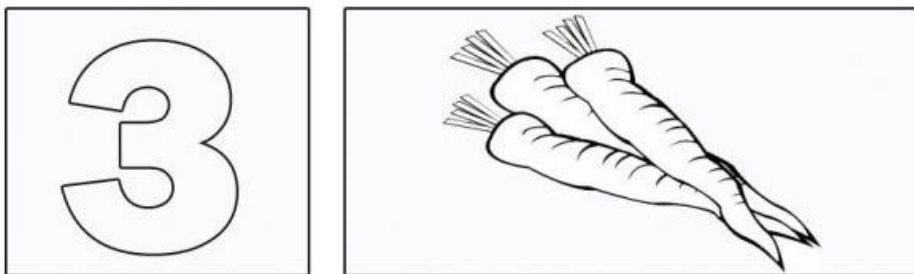
Рыжая плутовка. Хитрая, ловкая.

Раскрась плутовку.

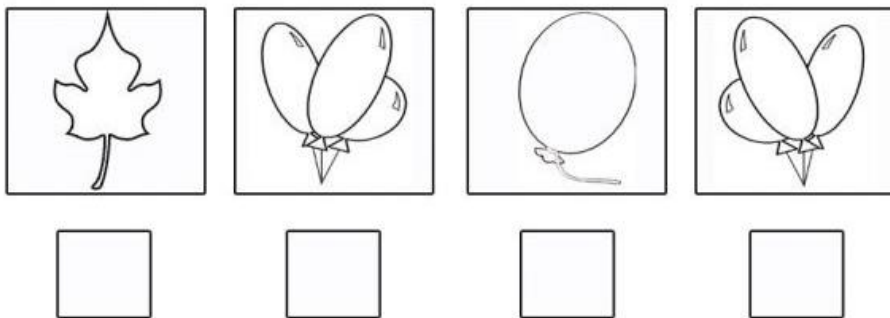
Кого ещё ты здесь видишь?




Задание 7. Напиши цифру три по точкам.



Будь внимателен. Напиши, сколько шариков в каждой клетке.



Раскрась столько кружков в прямоугольнике, сколько зайчиков на картинке.



На картинке слева обведи по точкам цифры 3, на картинке справа спрячь их в кружок.

